



ゴミの分け方・出し方



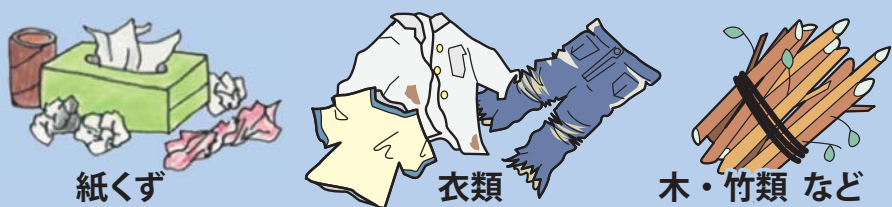
＜お問い合わせ先＞
 京極町役場
 住民福祉課環境衛生係
 TEL:42-2111 FAX:42-3155

●収集日日程表

・収集日の朝8時30分までに出す・専用の袋を使う・しっかりと分別をする
 ※上記項目が守られないときは、収集しないことがあります。

	月曜日	火曜日	水曜日	木曜日	金曜日	土曜日
区分	もやせるごみ	生ごみ	もやせないごみ (A地区:第1・3) (B地区:第2・4)	生ごみ	もやせるごみ	生ごみ
		プラスチック	ミックスペーパー (第2・4)	資源ごみ (空きびん・空き缶) ペットボトル	粗大ごみ (第2・4)	紙パック・段ボール 雑誌・新聞 紙製容器

もやせるごみ

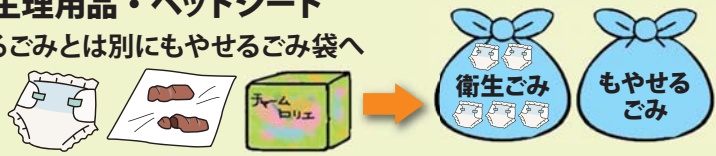


衛生ごみ

紙おむつや生理用品、ペット用シートを衛生ごみとして新たに分別することになりました。

○おむつ・生理用品・ペットシート

他のもやせるごみとは別にもやせるごみ袋へ入れて出す。



○少量・生理用品だけの場合

別の透明や半透明または、黒色の袋に入れ、他のもやせるごみと一緒に入れて出す。



もやせないごみ



生ごみ

生ごみは十分に水分を切り、町指定の袋に入れて捨ててください。

専用袋に入れた生ごみは、バケツ等の容器に入れごみステーションまで運んでください。


※食用油、割り箸、とり串、つまようじ、鳥・豚などの動物の骨、貝殻はもやせるごみになります。



粗大ごみ

収集日の2日前までに申し込みください。
(役場住民福祉課窓口または、電話・FAX)

- ・家具・カーペット・ソファ
- ・ストーブ・オーディオ ほか



町で収集しない物

- ・自動車のタイヤ・廃油・農薬・農機具
- ・中身の入ったままのペンキ缶・プロパンガスのボンベ
- ・消火器・ホームタンク・ドラム缶・バッテリー
- ・テレビ・冷蔵庫・洗濯機・エアコン



資源ごみ

空きびんの出し方

飲料水・調味料びんに限る。ふたやシールなどを取り除く。



指定の緑色の袋に入れ口をしっかりと縛り、収集日に出す。



空き缶の出し方

飲料・缶詰用などの空き缶であること。



指定の緑色の袋に入れ口をしっかりと縛り、収集日に出す。




ペットボトルの出し方

マークの確認。キャップや金属を取り除く。



指定の緑色の袋に入れ口をしっかりと縛り、収集日に出す。



紙パックの出し方

洗う。




1リットルパック 30枚程に束ねて十文字に縛る。



ミックスペーパーの出し方

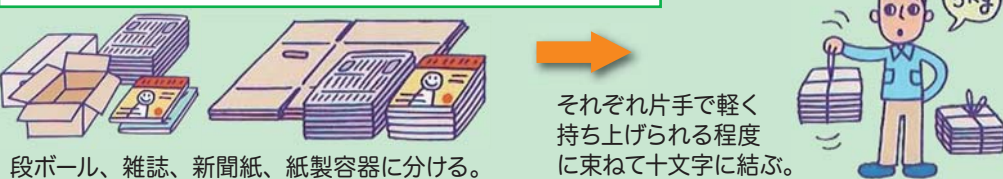
生地が白いものに限る。



収集日に出す。

段ボール・雑誌・新聞紙・紙製容器の出し方

それぞれ片手で軽く持ち上げられる程度に束ねて十文字に結ぶ。



5kg

プラスチック製容器包装の出し方

キャップやふたを取り除く。



紺色の袋に入れ、しっかりと縛り収集日に出す。

危険ごみの出し方

危険ごみは、下記の協力店までお持ちください。

蛍光管

藤沢デンキ、稲田電器商会、高島電気、Aコープ、ルリ商工、ローソン

乾電池

藤沢デンキ、稲田電器商会、高島電気、Aコープ、ルリ商工、ローソン、京極調剤薬局、ヤマトモリ、ごとうだ商店

